

Ξ ECO HOME^E

**ЛІХТАРИК СВИТЛОДИОДНИЙ
CL200**



ІНСТРУКЦІЯ З ЕКСПЛУАТАЦІЇ

1. Призначення


Ліхтарик світлодіодний CL200 (далі - ліхтарик) використовується в якості індивідуального портативного джерела світла в місцях слабого або відсутнього освітлення.

2. Комплектація:

- Ліхтарик
- Кабель USB Type-C 50 см
- Інструкція
- Карабін
- Заводська упаковка

3. Технічні характеристики

Модель	CL200
Призначення	для кемпінгу
Джерело світла	18*SMD Білий LED+8*SMD теплий LED
Потужність, Вт	8
Термін служби світлодіодів, год.	100000
Тип акумулятора	18650, 3,7 В, 2000 мА-год (заряджається від USB Type-C)
Кількість циклів заряджання/ розряджання акумулятора	500
Світловий потік, Лм	300
Дальність світлового променя, м	10
6 режимів роботи ліхтарика:	біле світло - 20%; 50%; 100 %, тепле світло - 20%; 50%; 100 %
Час роботи (100 % - 50 % - 20%), год.	4 / 6 / 9
Час заряду, год.	6 - 7
Матеріал корпусу	АБС-пластик
Ступінь захисту	IP 44
Габарити, см	9.5*9.5*12.5
Вага, г	200

 Примітка. Технічні характеристики (наведені у таблиці): тривалості роботи, довжини світлового променя, інтенсивності та часу заряджання та інше, отримані зі штатним акумулятором можуть відрізнятись залежно від середовища, фактичних умов використання (коливань температури, інтенсивності використання тощо) та терміну експлуатації ліхтарика.



4. Експлуатація

Перед початком експлуатації повністю зарядіть акумулятор ліхтарика. Для цього підключіть ліхтарик через USB Type-C роз'єм, використовуючи кабель, який іде в комплекті до зарядного пристрою.



Кнопка увімкнення та перемикання режимів роботи ліхтарика

USB Type-C роз'єм

Для увімкнення ліхтарика натисніть кнопку  на ліхтарик. Наступні натискання на кнопку будуть перемикати режими роботи ліхтарика - 100 % - 50 % - мигаючий. При натисканні на кнопку  протягом 5 секунд буде змінено світло з білого на тепле.

5. Вимоги техніки безпеки

- уникати потрапляння прямого світла в очі;
- утилізувати акумулятор окремо від корпусу ліхтарика. Забороняється:
- використовувати ліхтарик з механічними пошкодженнями;
- самостійно виконувати ремонт;
- не кидати у вогонь;
- використовувати елементи живлення (акумулятори) іншого типу, окрім вказаних у технічних характеристиках.

6. Зберігання та транспортування

Світлодіодний ліхтарик повинен зберігатись в упаковці виробника, у вентиляваному приміщенні, за температури від - 20 °С до + 40 °С та відносної вологості не більше 80 %. Транспортування проводиться тільки в упаковці виробника, в критому транспорті. При цьому повинно бути забезпечено стійке положення, що виключає удари та інші механічні пошкодження.

7. Гарантійні зобов'язання

Гарантійний строк 24 місяці з дати продажу товару.

Строк придатності 10 років.

Строк придатності може бути пролонгований за умов огляду технічного стану спеціалістами на виробництві по закінченню строку придатності, який буде засвідчений документом огляду.

Обмін і повернення можливі при дотриманні вимог транспортування, зберігання та експлуатації, запропонованих у цій інструкції. Гарантійні зобов'язання не поширюються на виріб, якщо:

- Виріб був у користуванні та має сліди механічних пошкоджень: подрапин, потертостей тощо;
- Відсутній гарантійний талон/чек організації-продавця;
- Відсутні упаковка, комплектація, не забезпечено товарний вигляд і споживчі властивості товару.

Дата продажу _____

Підпис продавця _____