



**ЛІХТАРИК СВІТЛОДІОДНИЙ
SL856B**



ІНСТРУКЦІЯ З ЕКСПЛУАТАЦІЇ

1. Призначення


Ліхтарик світлодіодний SL856B (далі - ліхтарик) використовується в якості індивідуального портативного джерела світла в місцях слабкого або відсутнього освітлення, з функцією заряджання телефонів, планшетів та інших пристроїв від акумулятора ліхтарика. В одному з режимів є можливість використання ліхтарика у якості аварійного маяка.

2. Комплектація:

- Ліхтарик
- Кабель micro USB 50 см
- Інструкція
- Пасок
- Заводська упаковка

3. Технічні характеристики

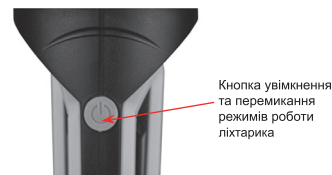
Модель	SL856B	
Призначення	для кемпінгу	
Джерело світла	режим ручного ліхтарика SMD LED + бічна панель COB LED	
Потужність, Вт	5	
Термін служби світлодіодів, год.	100000	
Тип акумулятора	2*18650 Li-Ion, 3.7 В, 2400 mA-год (заряджається від micro USB)	
Кількість циклів заряджання/розряджання акумулятора	500	
Світловий потік, Лм	режим ручного ліхтарика - 400; бічна панель - 300	
Дальність світлового променя, м	режим ручного ліхтарика - 150; бічна панель -10	
7 режимів роботи ліхтарика:	режим ручного ліхтарика - 100 % - 50 % - мигаючий - бічна панель; 100 % - 50 % - червоний - червоний мигаючий	
Час роботи, год.	Режим ручного ліхтарика (100% - 50% - мигаючий)	6 / 8 / 14
	Бічна панель (100% - 50% - червоний - червоний мигаючий)	5 / 7 / 18 / 24
Час заряду, год.	4 - 5	
Вихідна напруга, В / струм, А USB	DC 5 / 1	
Матеріал корпусу	АБС-пластик	
Ступінь захисту	IP 44	
Габарити, см	8.5*8.0*19.0	
Вага, г	280	

 Примітка. Технічні характеристики (наведені у таблиці): тривалості роботи, довжини світлового променя, інтенсивності та часу заряджання та інше, отримані зі штатним акумулятором можуть відрізнятися залежно від середовища, фактичних умов використання (коливань температури, інтенсивності використання тощо) та терміну експлуатації ліхтарика.


4. Експлуатація

Перед початком експлуатації повністю зарядіть акумулятор ліхтарика. Для цього підключіть ліхтарик через micro-USB роз'єм, використовуючи кабель, який іде в комплект до зарядного пристрою. Цифровий індикатор почне показувати рівень заряду, після досягнення значення 100% ліхтарик повинен бути відключений від зарядного пристрою.

Роз'єм USB використовується для підзарядки інших пристроїв.



Ліхтарик може використовуватися як зарядний пристрій, для цього треба підключити до роз'єму USB на ліхтарикі пристрій для зарядки.

Для увімкнення ліхтарика натисніть кнопку  на ручці. Наступні натискання на кнопку будуть перемикати режими роботи ліхтарика: режим ручного ліхтарика - 100 % - 50 % - мигаючий; бічна панель: 100 % - 50 % - червоний - червоний мигаючий.



5. Вимоги техніки безпеки

- уникати потрапляння прямого світла в очі;
- утилізувати акумулятор окремо від корпусу ліхтарика. Забороняється:
- використовувати ліхтарик з механічними пошкодженнями;
- самостійно виконувати ремонт;
- кидати у вогонь;
- використовувати елементи живлення (акумулятори) іншого типу, окрім вказаних у технічних характеристиках.

6. Зберігання та транспортування

Світлодіодний ліхтарик повинен зберігатися в упаковці виробника, у вентиляованому приміщенні, за температури від - 20 °С до + 40 °С та відносної вологості не більше 80 %. Транспортування проводиться тільки в упаковці виробника, в критому транспорті. При цьому повинно бути забезпечено стійке положення, що виключає удари та інші механічні пошкодження.

7. Гарантійні зобов'язання

- Гарантійний строк 24 місяці з дати продажу товару.
Строк придатності 10 років.
Строк придатності може бути пролонгований за умови огляду технічного стану спеціалістами на виробництві по закінченню строку придатності, який буде засвідчений документом огляду.
Обмін і повернення можливі при дотриманні вимог транспортування, зберігання та експлуатації, запропонованих у цій інструкції. Гарантійні зобов'язання не поширюються на виріб, якщо:
- Виріб був у користуванні та має сліди механічних пошкоджень: подряпин, потертостей тощо;
 - Відсутній гарантійний талон/чек організації-продавця;
 - Відсутні упаковка, комплектація, не збережено товарний вигляд і споживчі властивості товару.

Дата продажу _____

Підпис продавця _____